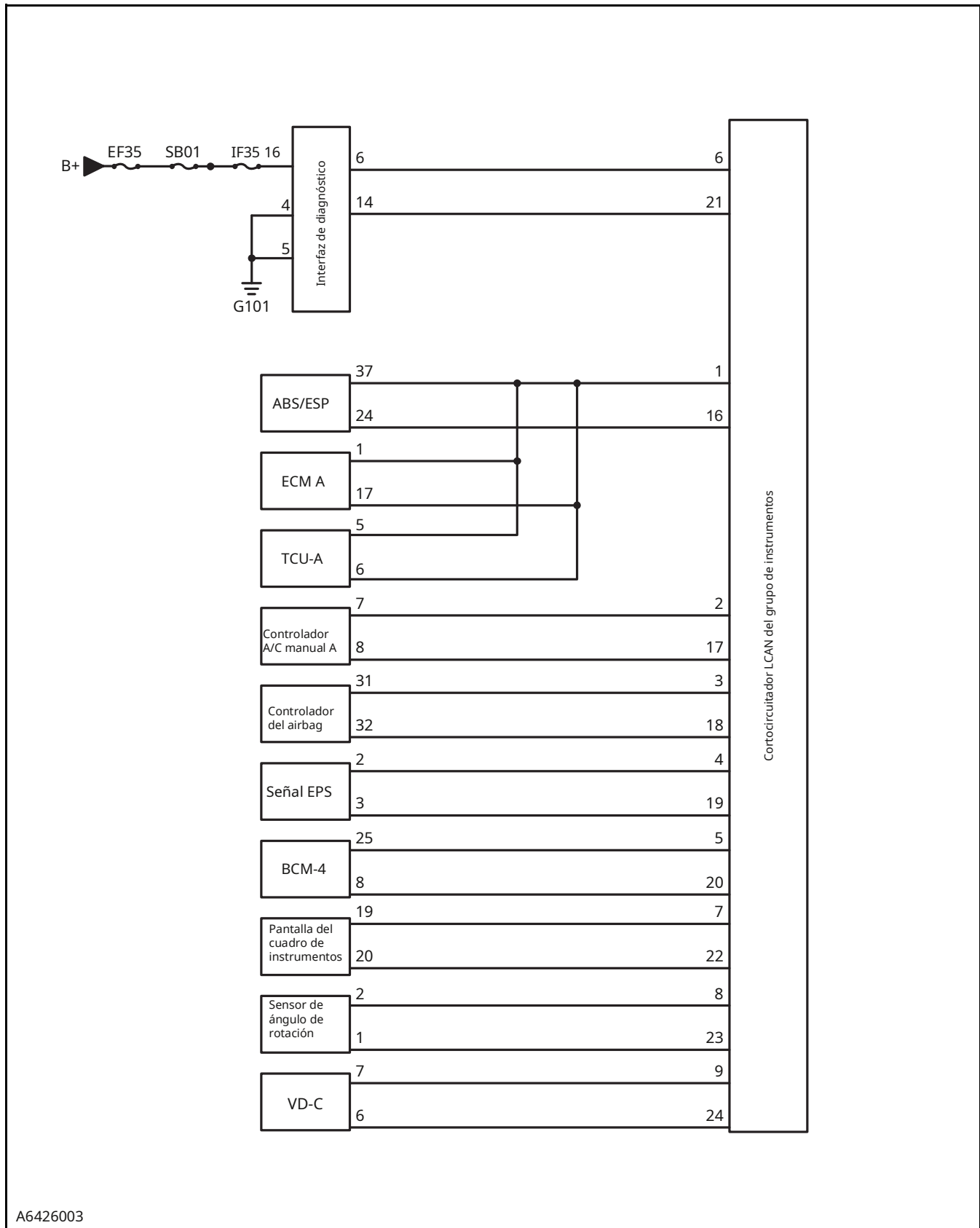
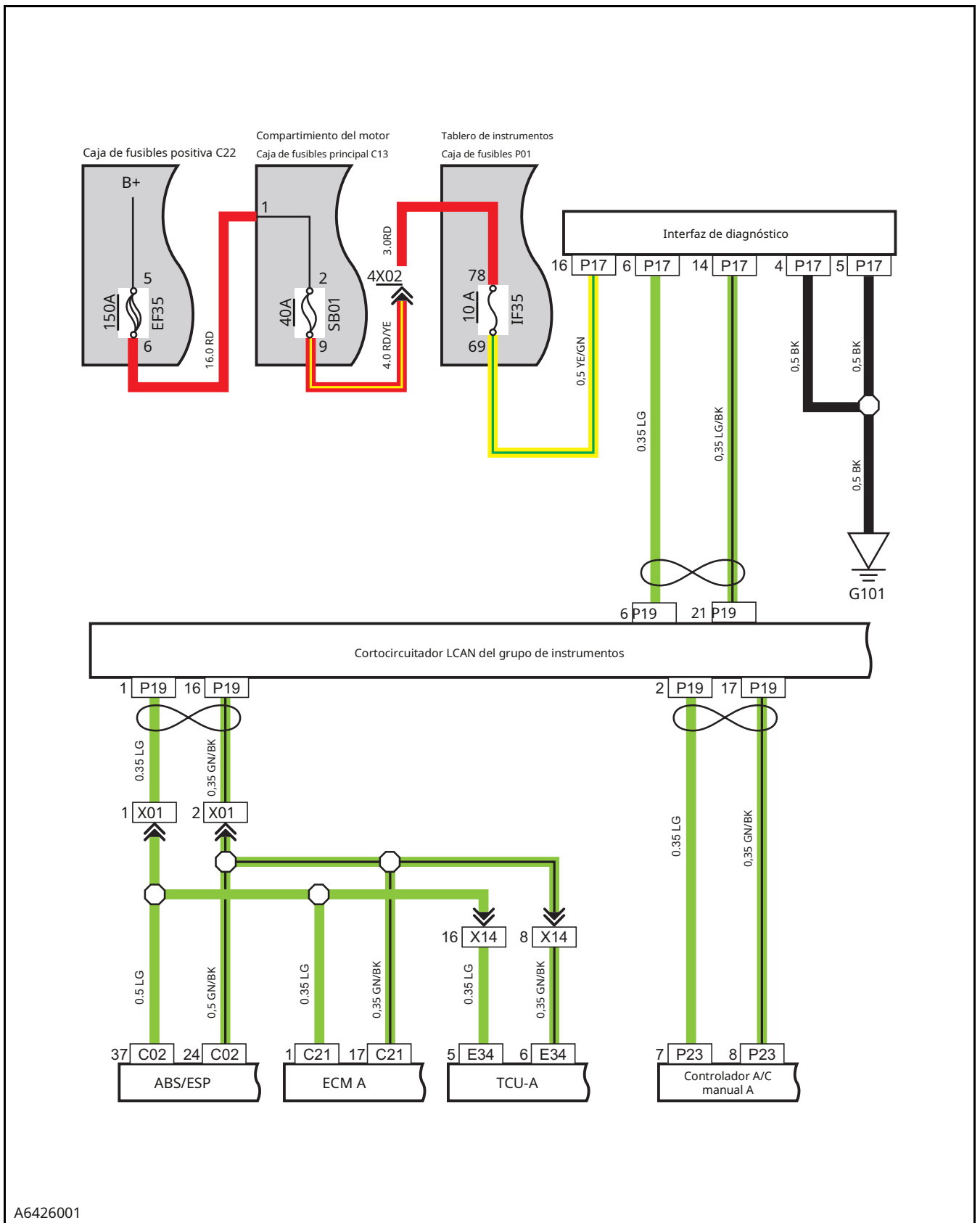


Sistema de red a bordo



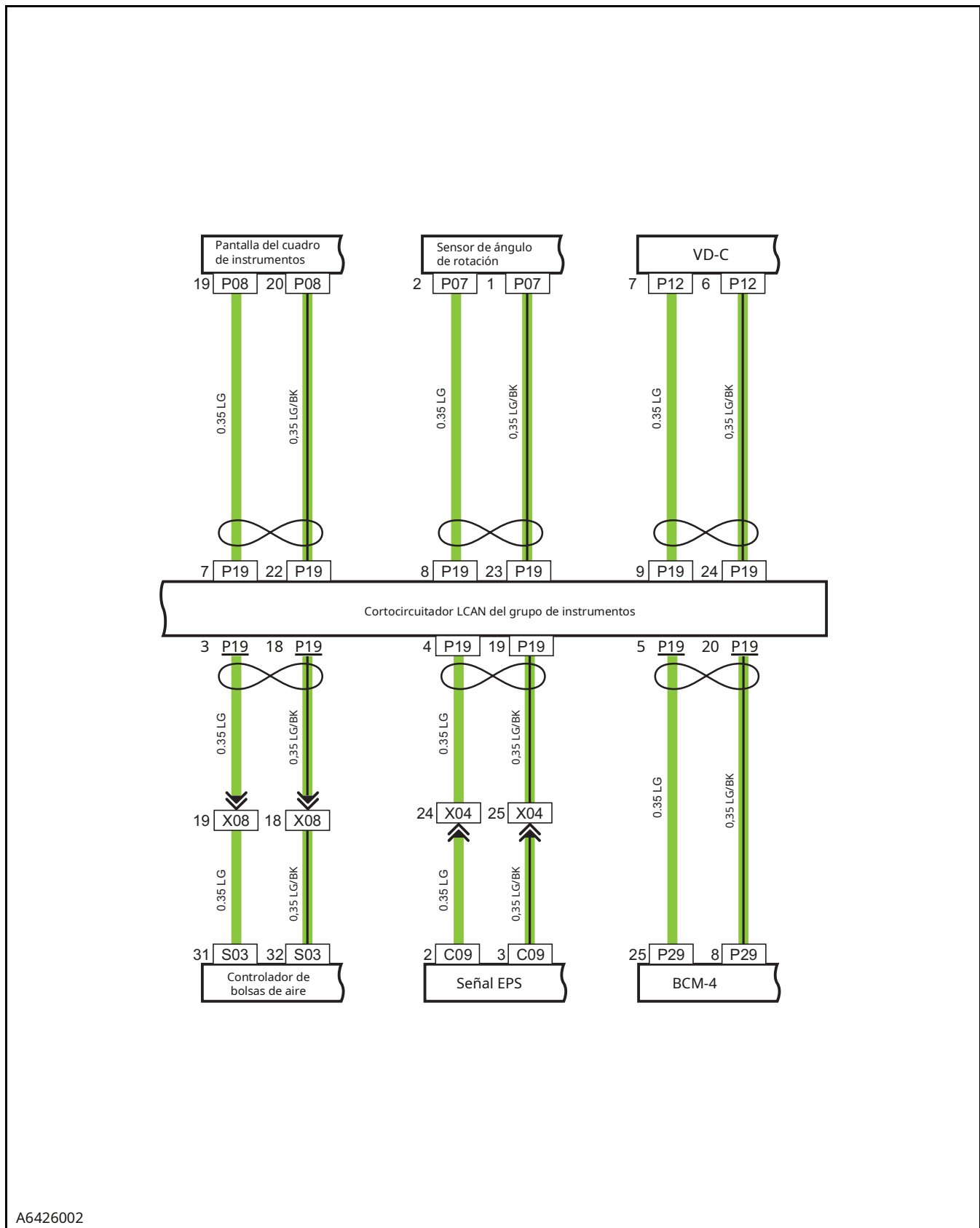
A6426003

Sistema de red a bordo - 1

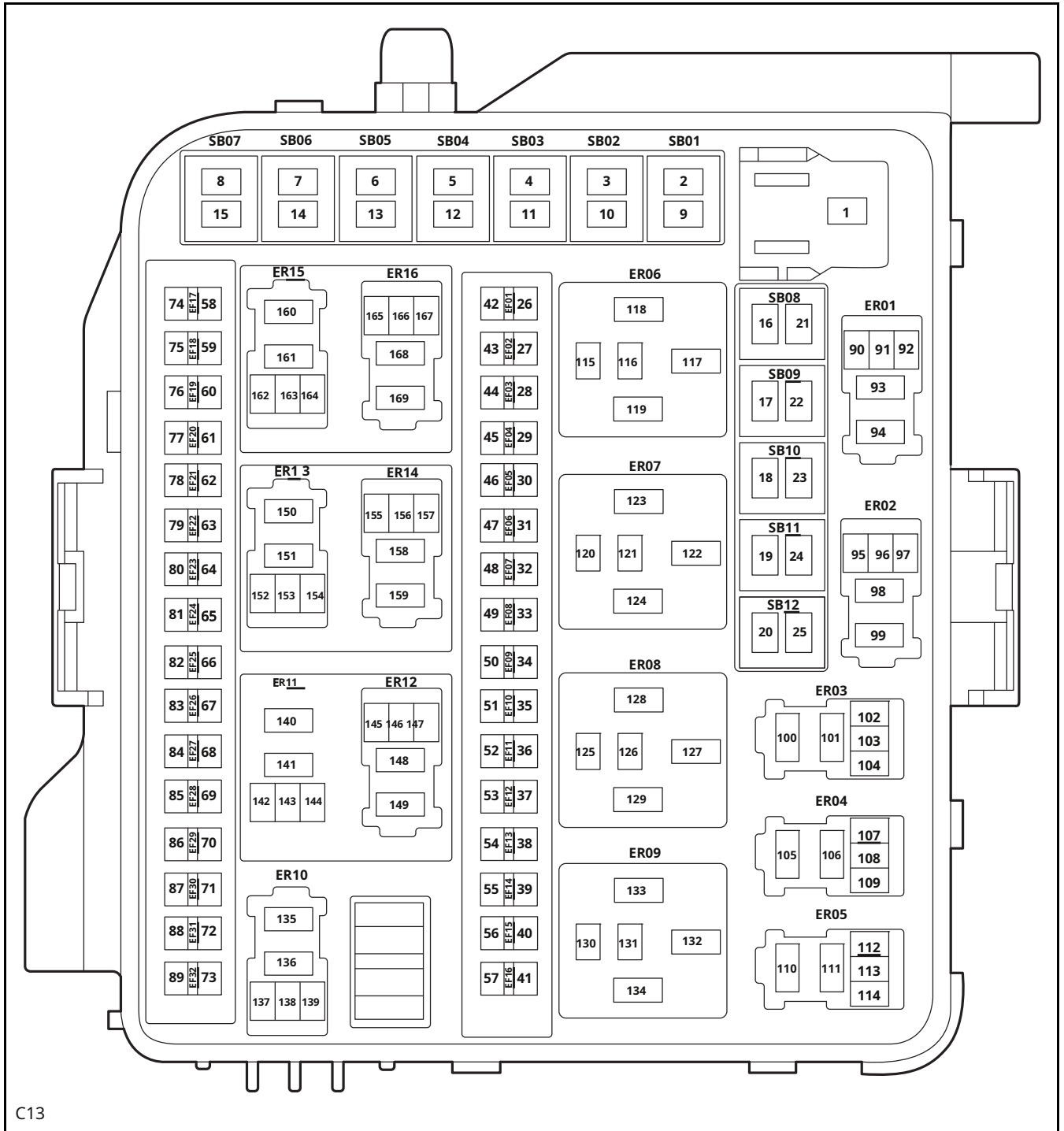


A6426001

Sistema de red a bordo - 2

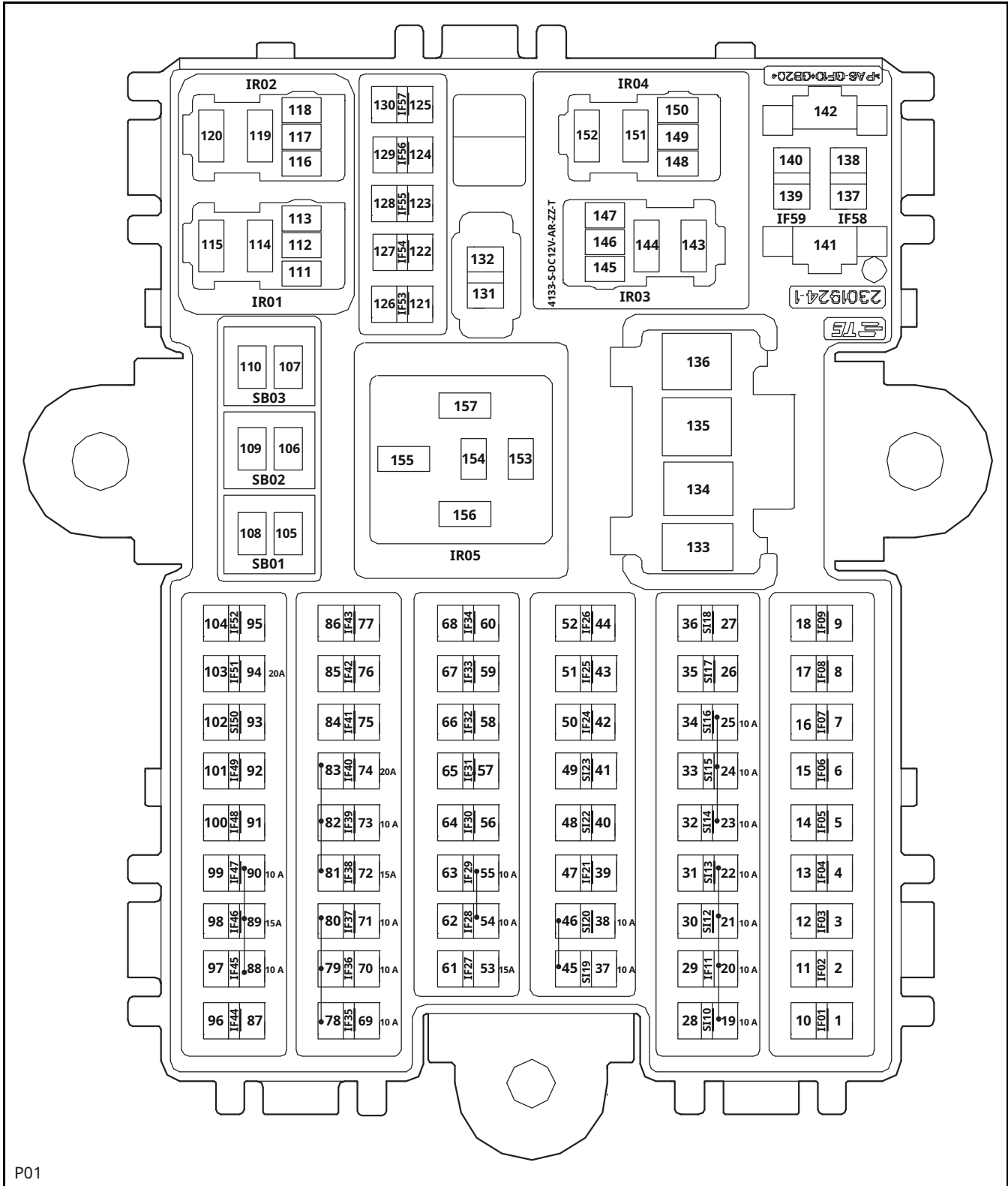


Caja de fusibles principal del compartimento del motor



C13

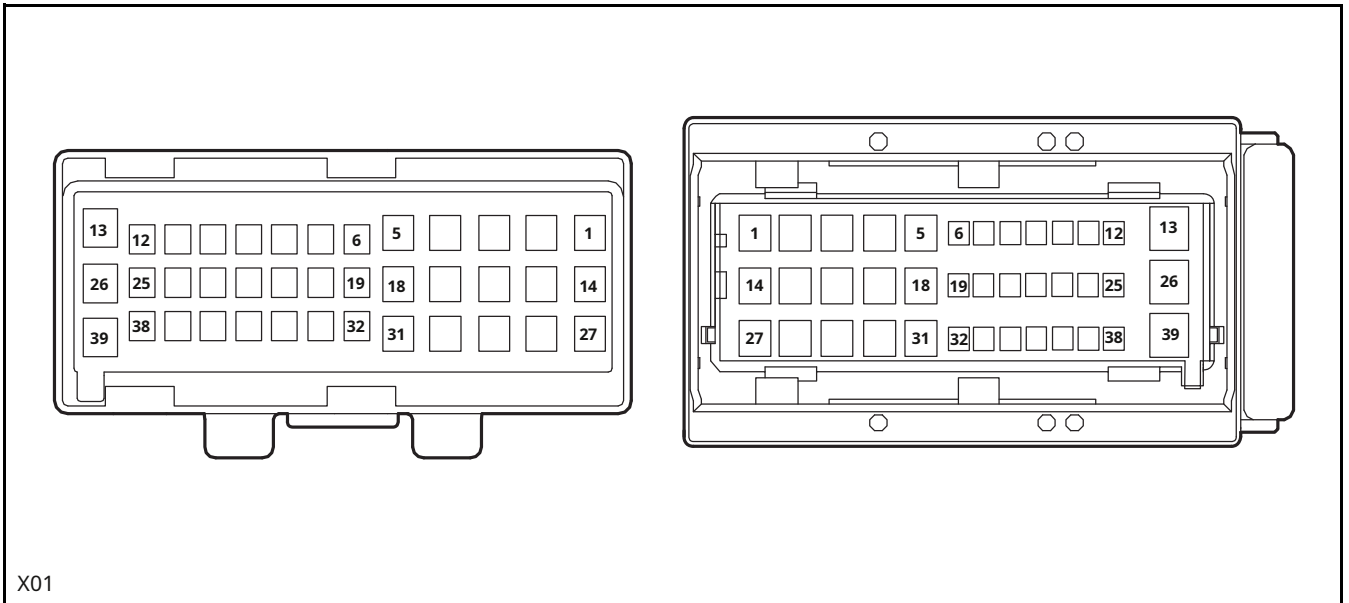
Caja de fusibles del panel de instrumentos



P01

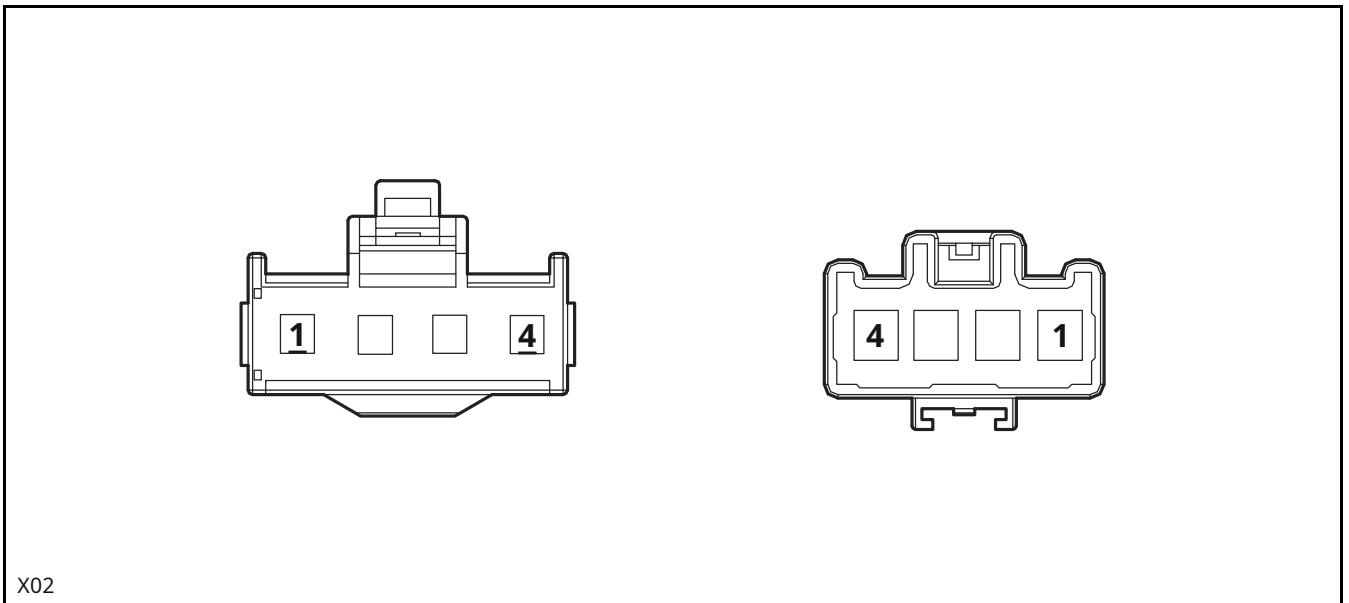
Mazo de cables del compartimento del motor al mazo de cables del panel de instrumentos - Derecha

Mazo de cables del panel de instrumentos al mazo de cables del compartimento del motor - Derecha



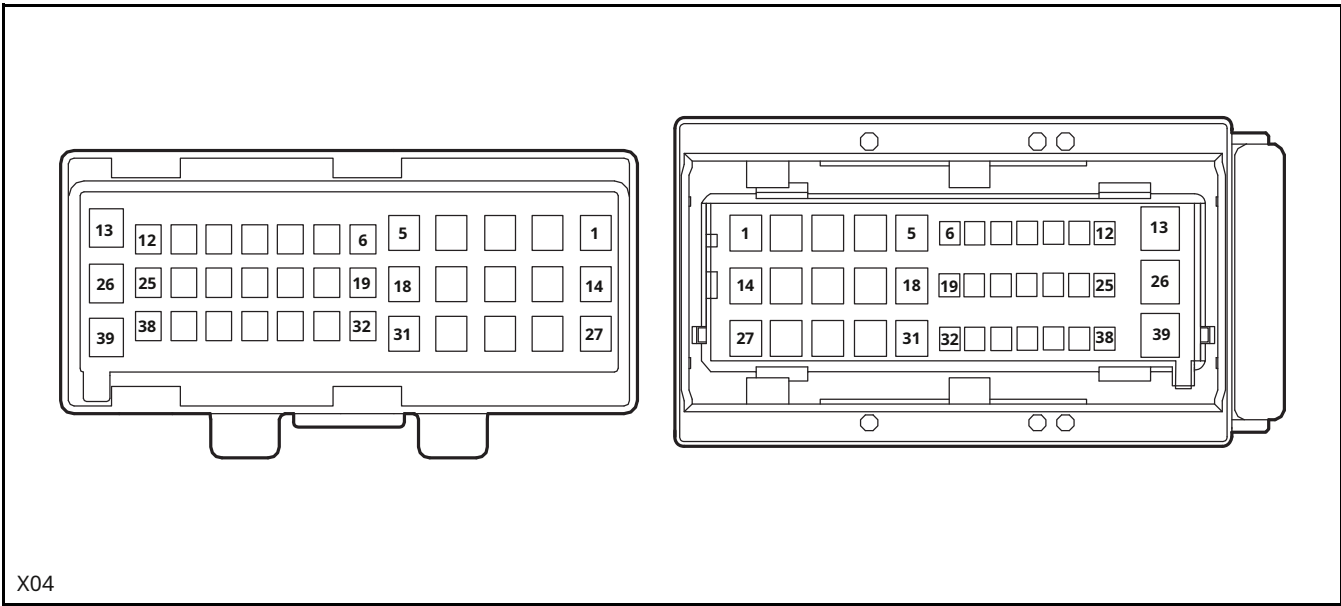
Mazo de cables del compartimento del motor al mazo de cables del panel de instrumentos - Caja de fusibles del panel de instrumentos

Mazo de cables del panel de instrumentos - Mazo de cables de la caja de fusibles del panel de instrumentos al compartimento del motor



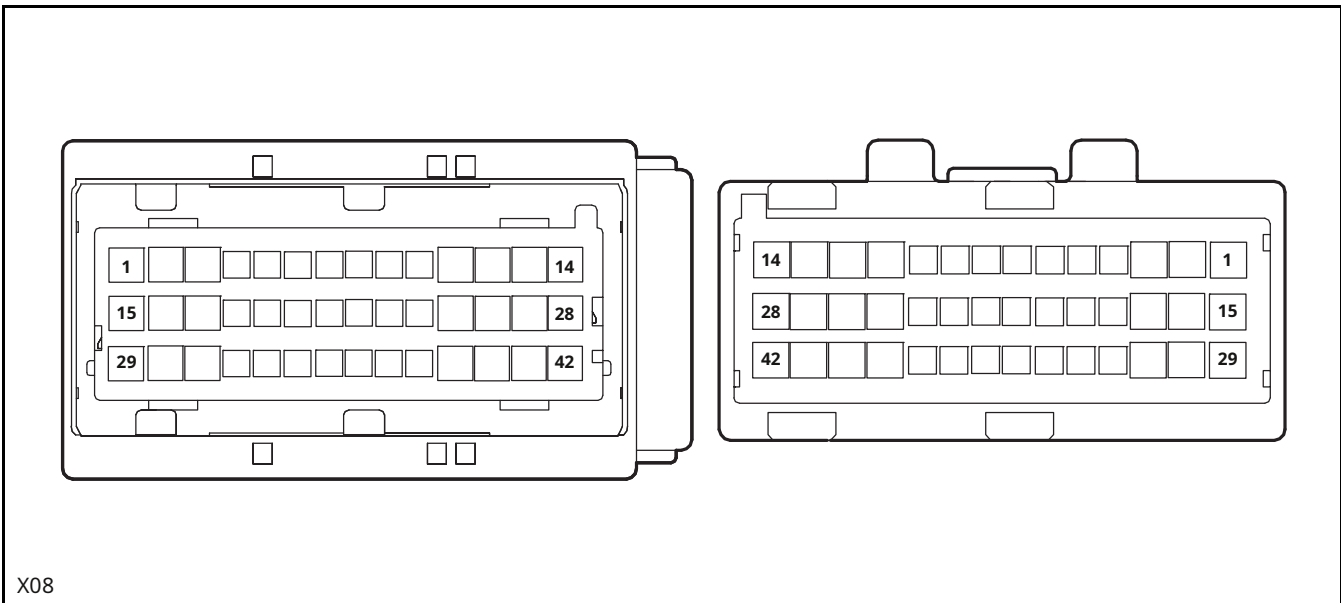
Arnés de cables del compartimiento del motor al instrumento
 Arnés de cableado del panel: izquierdo

Arnés de cableado del panel de instrumentos al motor
 Arnés de cables del compartimento: izquierdo



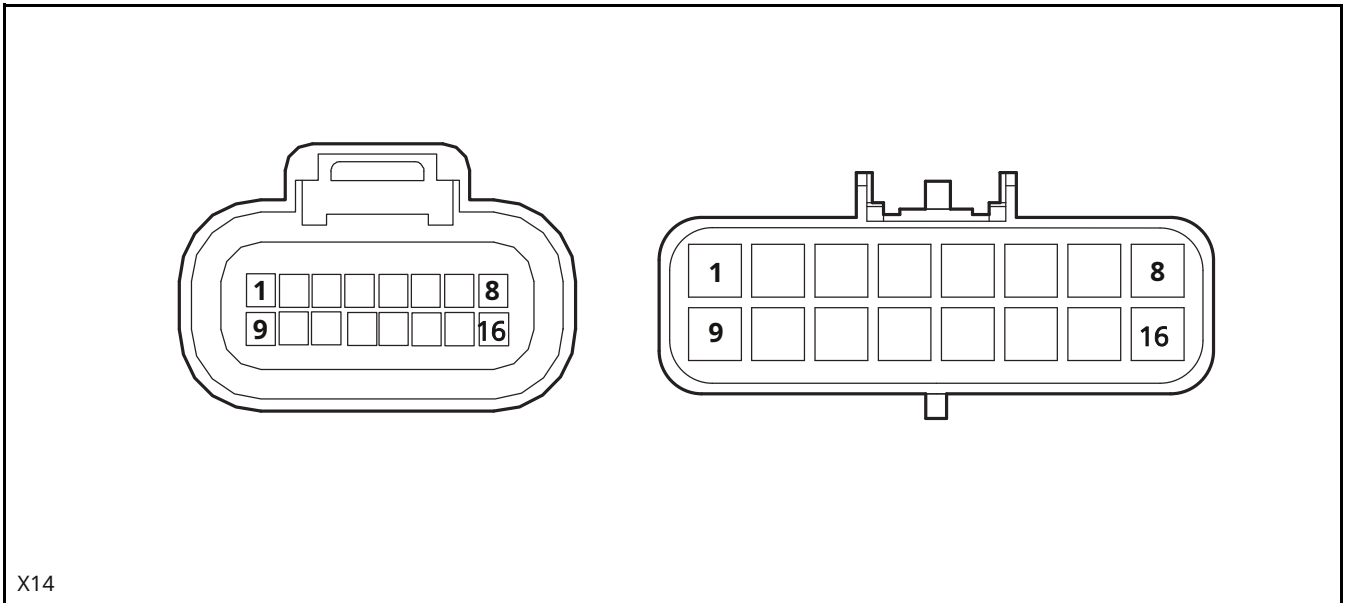
Cableado del mazo de cables del panel de instrumentos al chasis
 Arnés - Derecho

Cableado del arnés de cableado del chasis al panel de instrumentos
 Arnés - Derecho



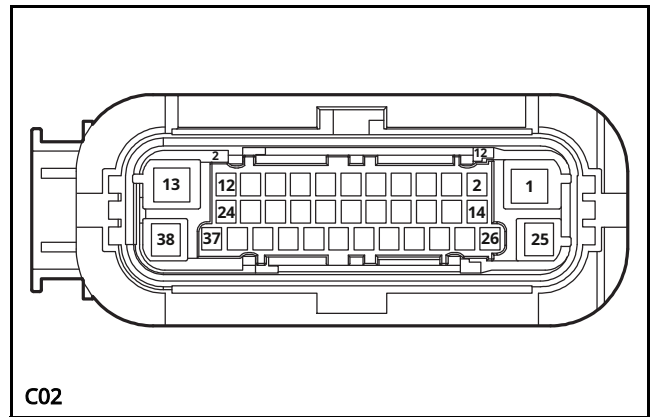
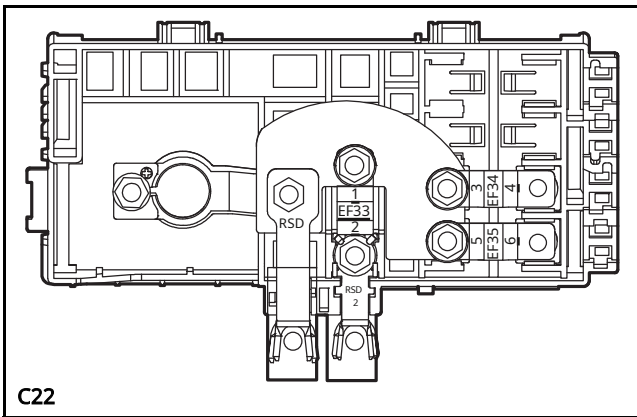
Cableado del mazo de cables del compartimiento del motor al cableado de la TCU

Cableado del mazo de cables de la TCU al compartimiento del motor



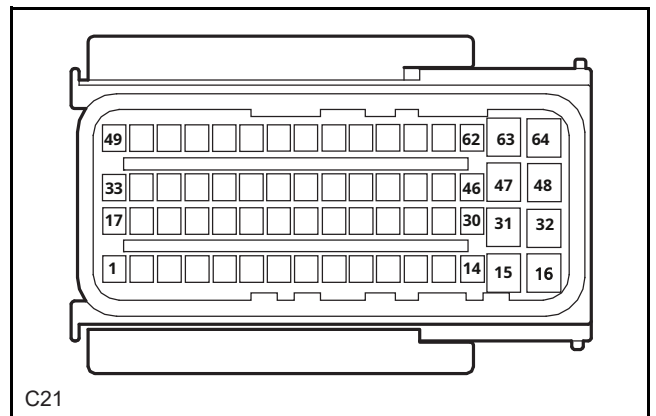
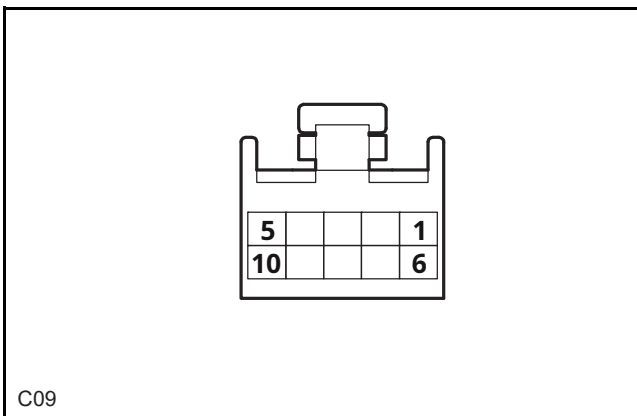
Caja de fusibles positiva

ABS/ESP

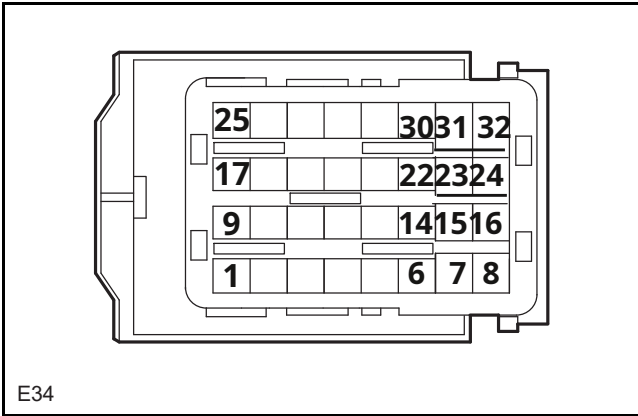


Señal EPS

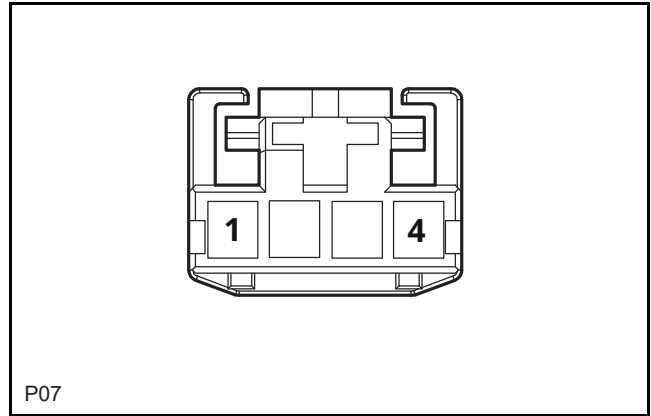
ECMA



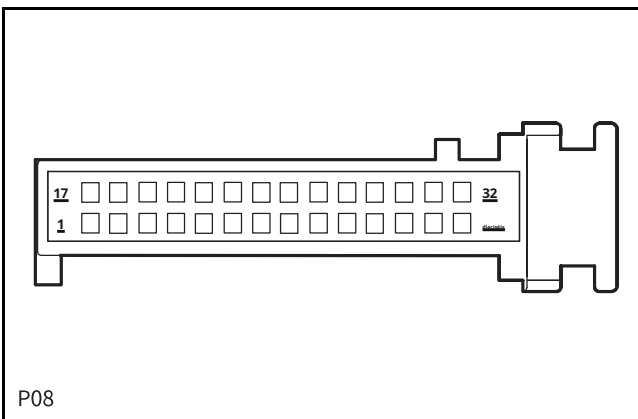
TCU A



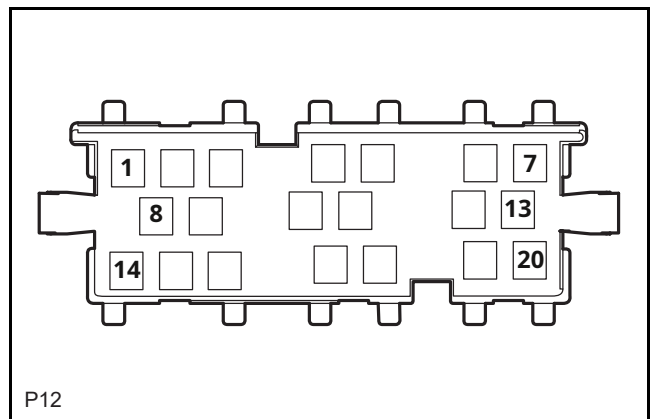
Sensor de ángulo de rotación



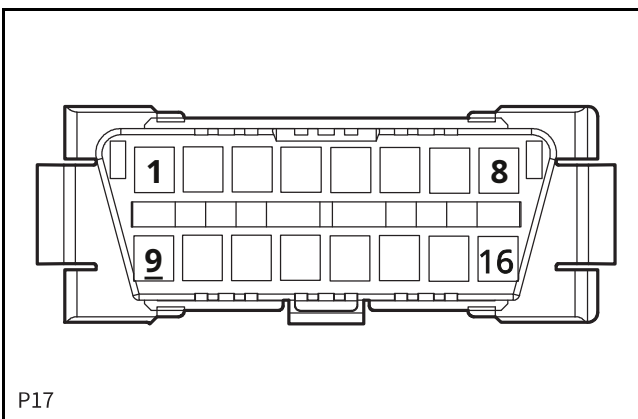
Pantalla del grupo de instrumentos



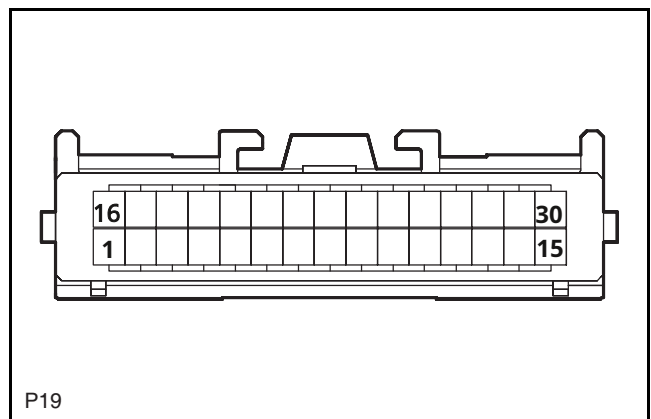
VD-C



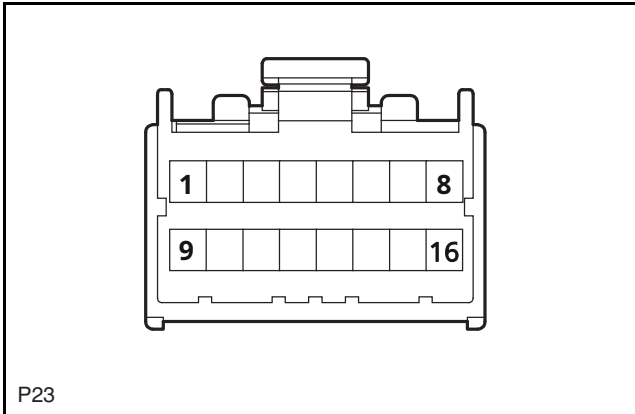
Interfaz de diagnóstico



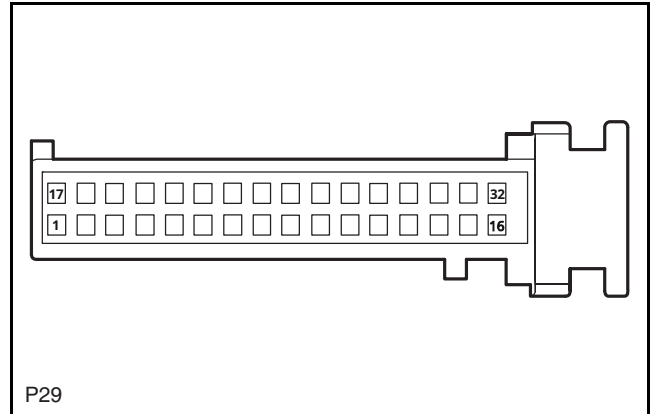
Cortocircuitado LCAN del grupo de instrumentos



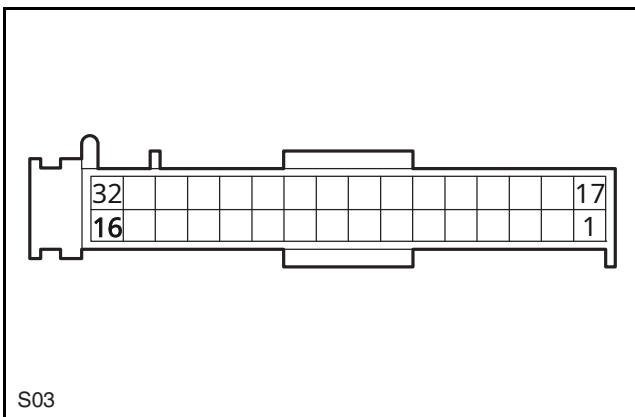
Controlador A/C manual A



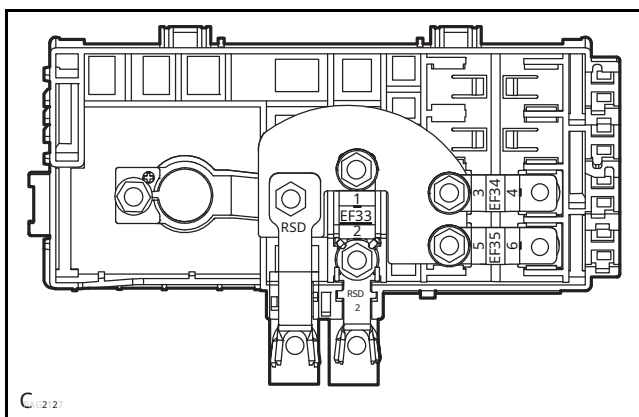
BCM-4



Controlador de bolsas de aire



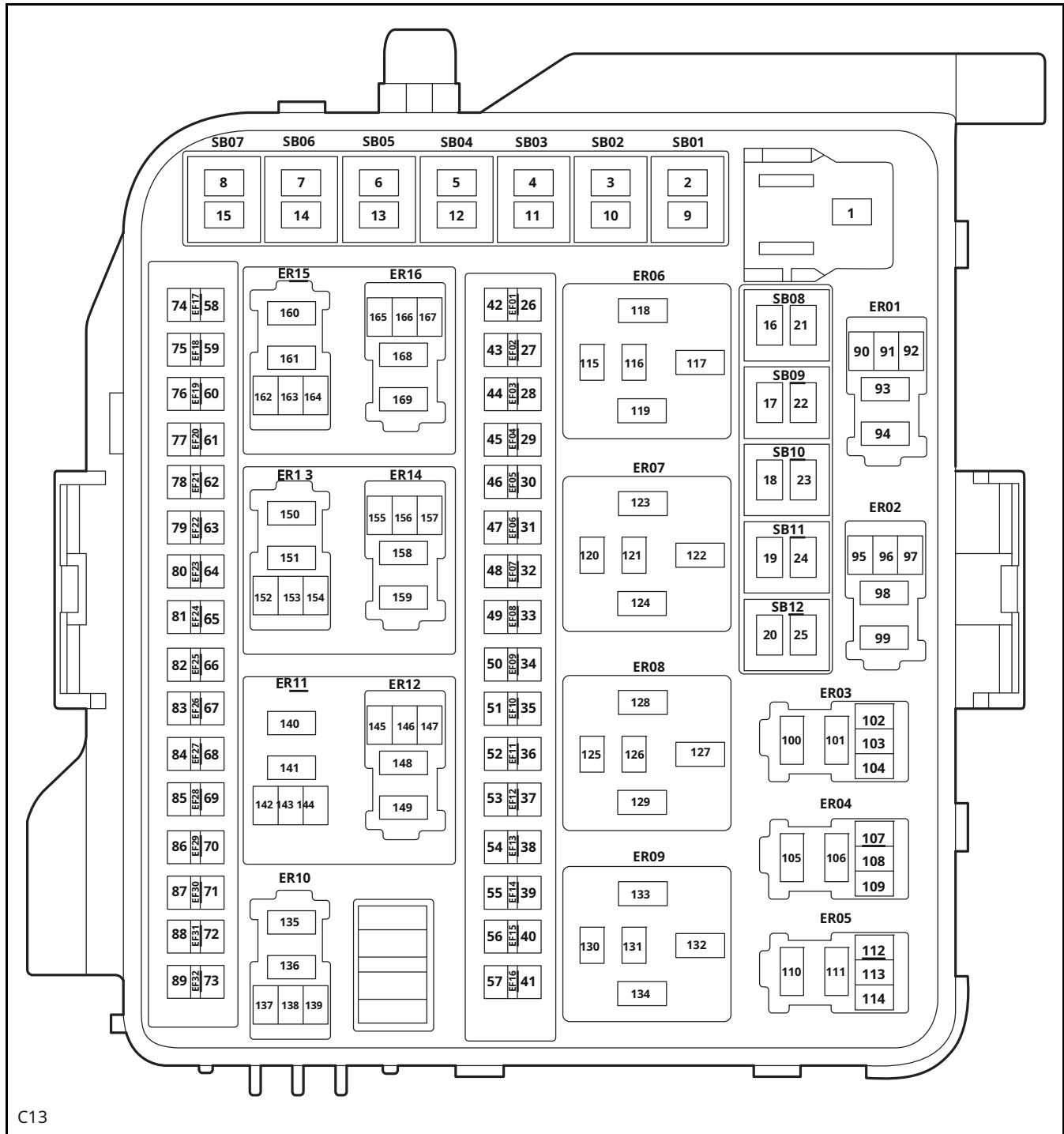
Caja de fusibles positiva



Definición de fusible positivo de la caja de fusibles

Código	Solicitud	Corriente nominal (A)
EF33	Alternador	150A
EF34	EPS	100A
EF35	Suministro de energía constante del compartimiento del motor	150A

Caja de fusibles principal del compartimento del motor



C13

Definición del relé de la caja de fusibles principal del compartimento del motor

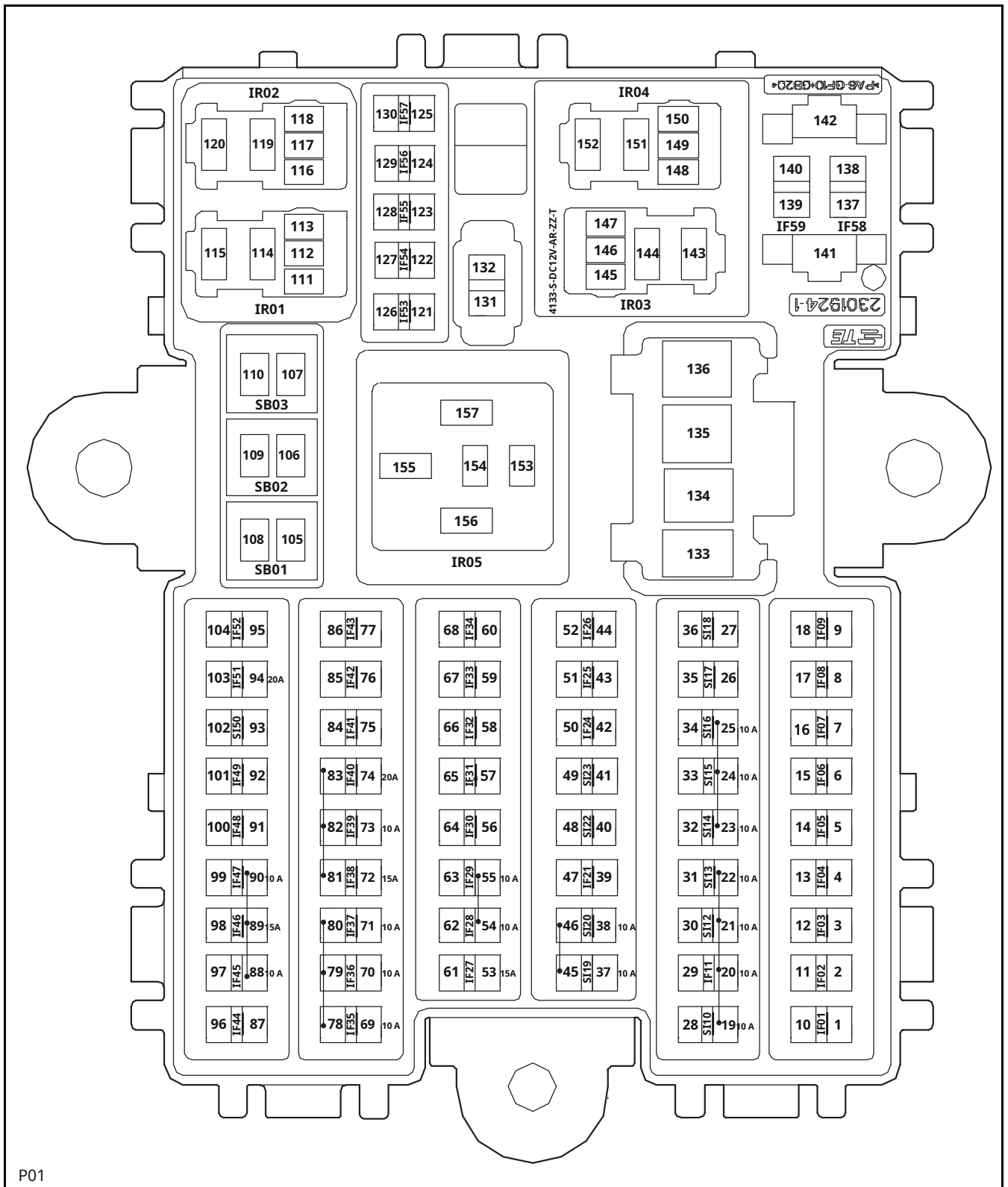
Código	Solicitud
ER01	Relé del compresor
ER02	Relé de la bomba de combustible
ER03	Relé de cambio
ER04	Relé del ventilador de baja velocidad
ER05	Relé de retardo de ventana
ER06	Relé principal
ER07	Relé del desempañador trasero
ER08	Relé del soplador
ER09	Relé del ventilador de alta velocidad
ER10	Relé de cadena de transmisión
ER11	Relé de luz de circulación diurna
ER12	Relé de inversión
ER13	Relé de luces bajas
ER14	Relé de luces altas
ER15	Relé del motor de arranque
ER16	Relé de bocina

Definición de fusibles de la caja de fusibles principal del compartimento del motor

Código	Solicitud	Corriente nominal (A)
EF01	Bomba de combustible	15A
EF02	Relé de luces altas	10 A
EF03	Relé de luces bajas	20A
EF04	ABS/ESP	25A
EF05	Compresor	10 A
EF06	ECU	10 A
EF07	Bocina	15A
EF08	Negativo	5A
EF09	Ventana	10 A
EF10	TCU	20A
EF11	-	-
EF12	-	-
EF13	Luz de freno/luz de circulación diurna	10 A
EF14	-	-
EF15	-	-
EF16	-	-
EF17	Bobina de encendido	15A
EF18	Relé principal de la ECU	15A

Código	Solicitud	Corriente nominal (A)
EF19	Inyector de combustible	15A
EF20	Luz de cruce - Izquierda	15A
EF21	Luz baja derecha	15A
EF22	-	-
EF23	-	-
EF24	Calefacción del espejo retrovisor	10 A
EF25	-	-
EF26	-	-
EF27	-	-
EF28	-	-
EF29	-	-
EF30	-	-
EF31	-	-
EF32	-	-
SB01	Caja de fusibles del panel de instrumentos	40A
SB02	Switch de ignición	40A
SB03	Switch de ignición	40A
SB04	Desempañador trasero	30A
SB05	-	-
SB06	-	-
SB07	Relé principal	30A
SB08	ABS/ESP	40A
SB09	Relé del ventilador	40A
SB10	Relé del soplador	30A
SB11	Interruptor de ventana - Derecha	30A
SB12	Interruptor de ventana - Izquierdo	30A

Caja de fusibles del panel de instrumentos



P01

Definición del relé de la caja de fusibles del panel de instrumentos

Código	Solicitud
IR01	-
IR02	-
IR03	Relé de lámpara de posición
IR04	-
IR05	-

Definición de fusibles de la caja de fusibles del panel de instrumentos

Código	Solicitud	Corriente nominal (A)
IF01	-	-
IF02	-	-
IF03	-	-
IF04	-	-
IF05	-	-
IF06	-	-
IF07	-	-
IF08	-	-
IF09	-	-
SI10	Bolsa de aire	10 A
IF11	Aire acondicionado	10 A
SI12	ABS/ESP	10 A
SI13	Interruptor de freno	10 A
SI14	BCM IG	10 A
SI15	EPS	10 A
SI16	Combinación de instrumentos	10 A
SI17	-	-
SI18	-	-
SI19	Caja de interruptores	10 A
SI20	Lámpara de respaldo	10 A
IF21	TCU	10 A
SI22	-	-
SI23	-	-
IF24	-	-
IF25	-	-
IF26	-	-
IF27	Lámpara de posición	15A
IF28	Lámpara de posición - Izquierda	10 A
IF29	Lámpara de posición - Derecha	10 A

Código	Solicitud	Corriente nominal (A)
IF30	-	-
IF31	-	-
IF32	-	-
IF33	-	-
IF34	-	-
IF35	Conector de enlace de datos	10 A
IF36	Grupo de instrumentos/Aire acondicionado	10 A
IF37	Presión de neumáticos/BCM	10 A
IF38	Lámpara de giro	15A
IF39	Lámpara antiniebla/Lámpara interior	10 A
IF40	Bloquear fuente de alimentación	20A
IF41	Fuente de alimentación del techo corredizo	20A
IF42	-	-
IF43	-	-
IF44	-	-
IF45	Audio y vídeo/BCM	10 A
IF46	Toma de corriente	15A
IF47	Interruptor del espejo retrovisor	10 A
IF48	-	-
IF49	-	-
SI50	Techo corredizo	10 A
IF51	Limpiaparabrisas	20A
IF52	-	-
IF53	-	-
IF54	-	-
IF55	Reserva	10 A
IF56	Reserva	15A
IF57	Reserva	20A
IF58	Sistema de audio y vídeo	15A
IF59	-	-
SB01	-	-
SB02	-	-
SB03	-	-